

Dans cet exercice nous allons :

- Créer une nouvelle page
- Ajouter un titre de niveau 2
- Ajouter un objet Image active
- Ajouter un objet question Drag and Drop

---

## Étape 1

---

Dans votre cours créer une nouvelle page



Avec le titre « **Page 4** »

---

## Étape 2

---

Ajouter deux titres de niveau 2

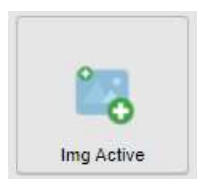
- Un titre avec le texte « Schéma »
- Un titre avec le texte « Question »

---

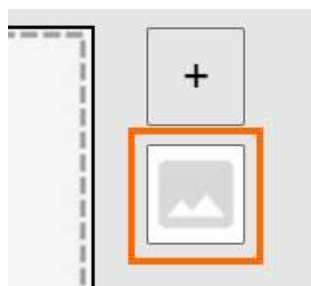
## Étape 3

---

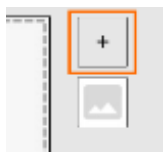
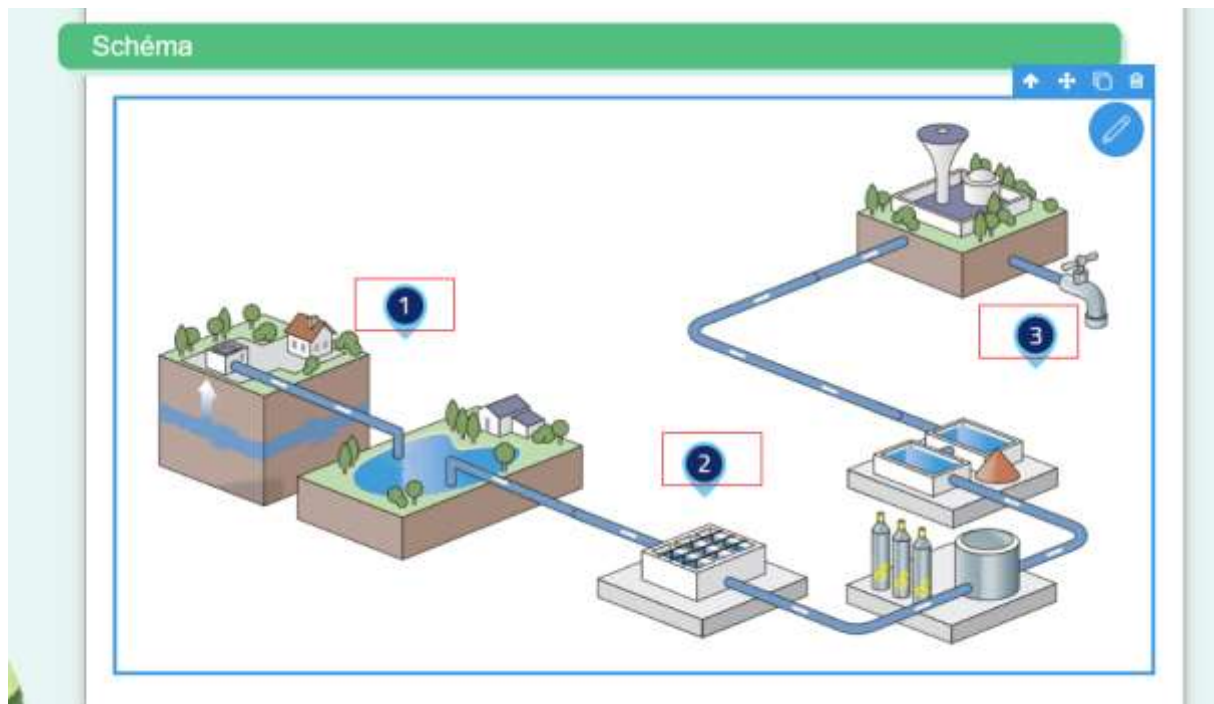
Ajouter un objet **image active**:



Editer l'objet et ajouter l'image « schéma »



## Étape 4



Ajout des zones **Speech bubble** et/ou **Display Message**

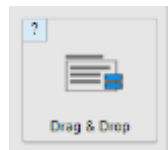
- 1 – POMPAGE : L'eau brute provient de la nappe phréatique. Cette nappe, insuffisamment alimentée de façon naturelle, bénéficie d'une réalimentation artificielle à partir d'eau du fleuve.
- 2 – PRODUCTION : À Louveciennes, l'eau suit plusieurs traitements : tamisage et filtration
- 3 - STOCKAGE ET DISTRIBUTION : Une fois contrôlée, l'eau potable est transportée jusqu'à des réservoirs enterrés et des châteaux d'eau

---

## Étape 5

---

Ajouter une image active:



**Question**

Lyon School

Onze forages de 30 à 60 mètres de **profondeur** permettent de prélever les quantités nécessaires à tout moment. La station de pompage relève l'eau brute jusqu'aux bassins. L'eau **traitée** par la station est ensuite **acheminée** à l'usine de traitement.

Remplir le texte

Onze forages de 30 à 60 mètres de \*profondeur\* permettent de prélever les quantités nécessaires à tout moment. La station de pompage relève l'eau brute jusqu'aux bassins. L'eau \*acheminée\* par la station est ensuite \*traitée\* à l'usine de traitement.

Pour finir

- Un bouton bleu avec le texte Valider qui envoie vers la page suivante si la réponse est bonne et affiche les erreurs si les réponses sont fausses