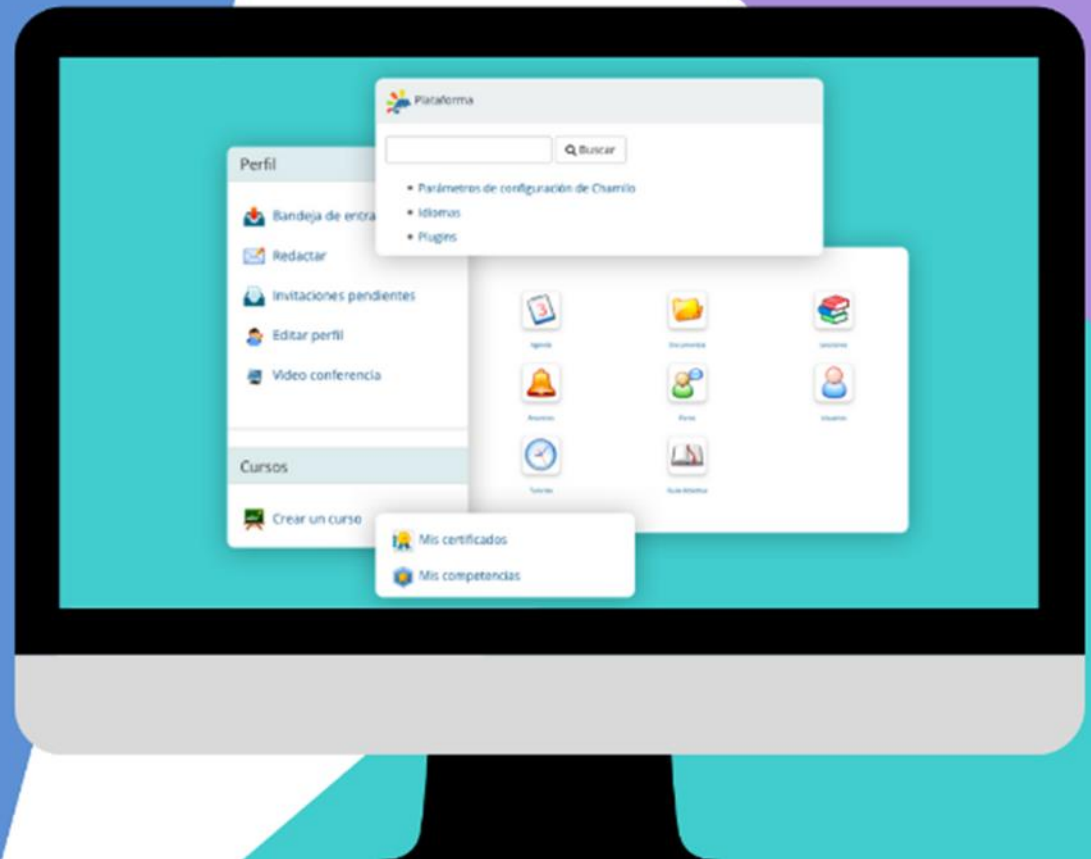


# Chamilo Formation Admin 2024



Partageons notre  
savoir ensemble



# Partie 1

---

- Comprendre Chamilo :
  - Histoire de Chamilo (logiciel et association)
  - Comparaison avec d'autres LMS
  - Aperçu général du système

# FOAD / LMS

Plateforme d'apprentissage en ligne  
Créer et/ou diffuser ses formations en ligne



**37 Millions d'utilisateurs**



**60 langues**

# Partie 1



2010



2004



2002



2001

SCORM

1999





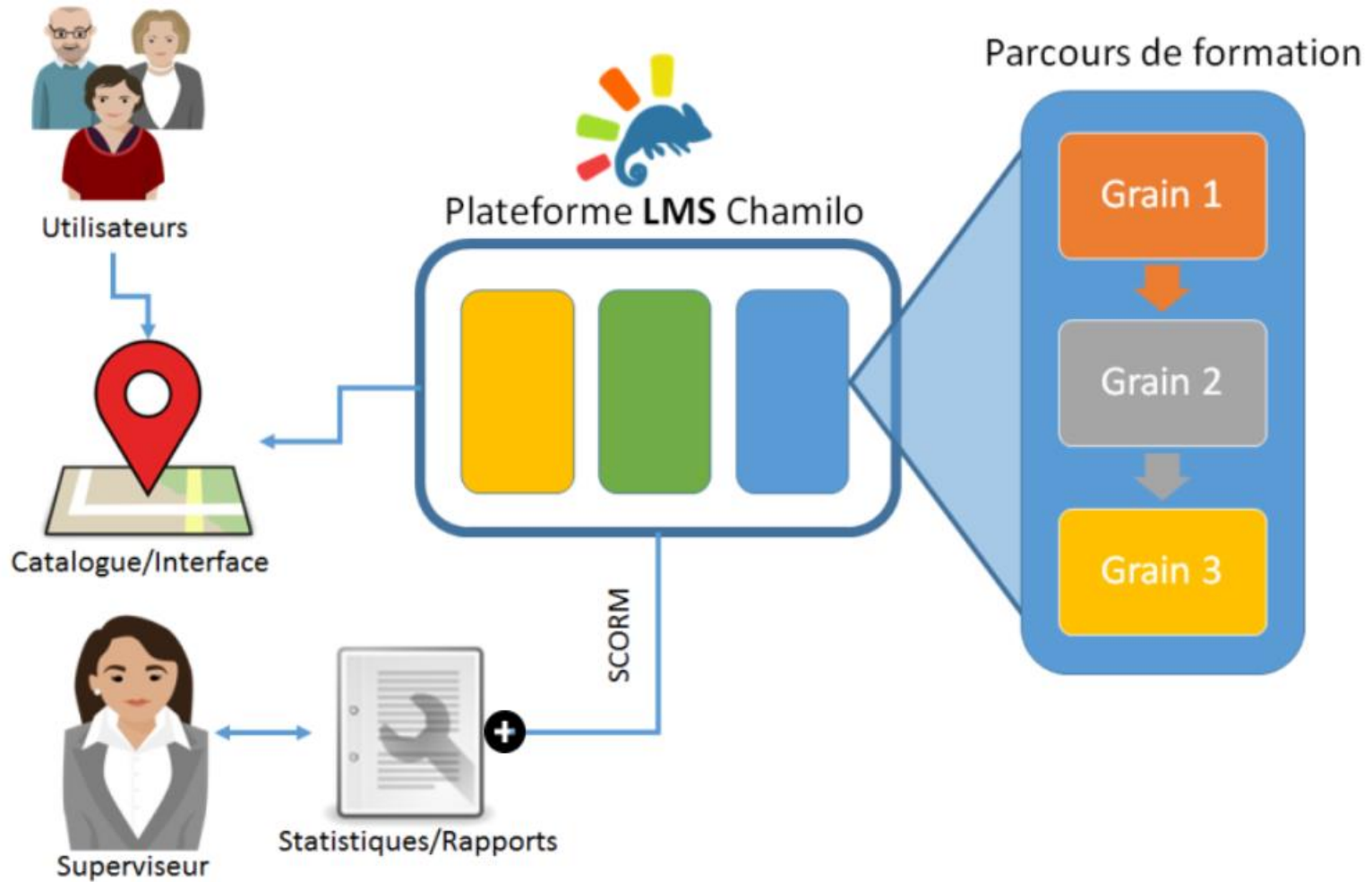
- Coopérative d'entreprises partenaires qui soutient le projet
- Association européenne qui supervise et protège le projet

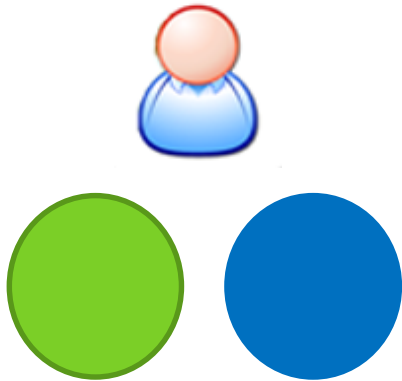


- Le projet n'appartient pas à une seule entreprise
- La pérennité et la stabilité du projet Chamilo est assurée
- Logiciel **Européen**



# Organisation





- Utilisateurs 
- Cours 
  - Les parcours
  - Les outils
- Sessions 

# Partie 2

---

- Maîtriser les paramètres de configuration
  - Le panel d'administration
  - Les paramètres de configuration : plate-forme, cours, utilisateurs et catégorie d'outils
  - Configuration de la page d'accueil
  - Configuration du logo et de la feuille de style
  - Configuration des langues





# Partie 2

Page d'accueil

Mes cours

Agenda perso

Suivi

Administration



## Utilisateurs

Rechercher

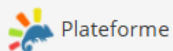
- Liste des utilisateurs
- Ajouter des utilisateurs
- Export des utilisateurs au format XML/CSV
- Import d'utilisateurs au format XML/CSV
- Éditer utilisateurs par CSV
- Anonymiser utilisateurs par CSV
- Profils
- Classes



## Cours

Rechercher

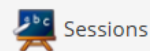
- Liste des cours
- Créer un cours
- Exporter les cours
- Créer des cours par lots
- Catégories de cours
- Inscrire des utilisateurs à un cours
- Inscrire des utilisateurs par lots
- Gérer des champs pour les cours
- Questions



## Plateforme

Rechercher

- Paramètres de configuration de Chamilo
- Langues
- Plugins
- Régions
- Annonces du système
- Agenda global
- Configurer la page d'accueil
- Configurer la page d'inscription
- Statistiques
- Rapports
- Rapport de temps des enseignants
- Champs extra



## Sessions

Rechercher

- Liste des sessions
- Ajouter une session
- Liste des catégories de sessions
- Import de sessions au format XML/CSV
- Importer liste de DRH dans sessions
- Export de sessions au format XML/CSV
- Copie d'un cours d'une session à une autre
- Déplacer les résultats utilisateurs de tout un cours dans/vers une session
- Filières et promotions
- Gérer les champs de session
- Séquentialisation de ressources
- Exporter tous les résultats d'un exercice

# Partie 2

Page d'accueil

Mes cours

Agenda perso

Suivi

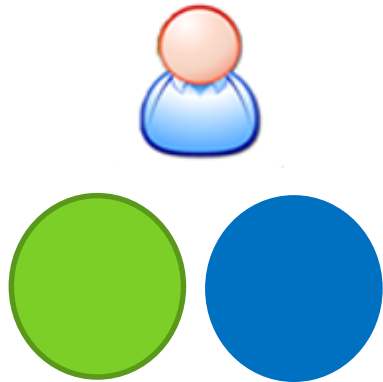
Administration



Plateforme

Rechercher

- Paramètres de configuration de Chamilo
- Langues
- Plugins
- Régions
- Annonces du système
- Agenda global
- Configurer la page d'accueil
- Configurer la page d'inscription
- Statistiques
- Rapports
- Rapport de temps des enseignants
- Champs extra



- Utilisateurs



- Cours



- Les parcours

- Les outils

- Sessions




# Les différents acteurs de la plateforme



- Administrateurs
- Créateurs de contenus
- Formateurs/Animateurs/Enseignants
- Apprenants/Agents/Utilisateurs
- Tuteurs d'apprenants



# Créer des utilisateurs

 Utilisateurs

- [Liste des utilisateurs](#)
- [Ajouter des utilisateurs](#)
- [Export des utilisateurs au format XML/CSV](#)
- [Import d'utilisateurs au format XML/CSV](#)
- [Éditer utilisateurs par CSV](#)
- [Anonymiser utilisateurs par CSV](#)
- [Profils](#)
- [Classes](#)

**Profil**

Apprenant

Enseignant

**Apprenant** ✓

Supervision

Administrateur de sessions de cours

Chef d'apprenant(s)

Invité

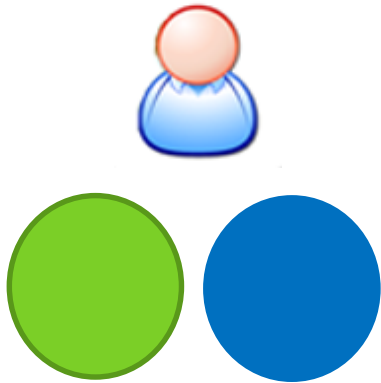
# Créer des utilisateurs




---

## TP ADMIN A


<https://chamilo-lms.com/formation-chamilo/hello>





- Utilisateurs
- Cours  
  - Les parcours
  - Les outils
- Sessions 

[https://docs.chamilo.org/v/1.11.x-fr/guide-administrateur/administration/administrer\\_les\\_utilisateurs](https://docs.chamilo.org/v/1.11.x-fr/guide-administrateur/administration/administrer_les_utilisateurs)



- Documents
- Modules eLearning
- Fichiers Multimédias
- Exercices / Examens
- Travaux / Mémoires
- Interactions en groupe





## Production



👁 Description de cours



👁 Documents



👁 Parcours



👁 Liens



👁 Exercices



👁 Annonces



👁 Cahier de notes



👁 Glossaire



👁 Présences



👁 Progression du cours

## Interaction



👁 Agenda



👁 Forum



👁 Partage de documents



👁 Utilisateurs



👁 Groupes



👁 Chat



👁 Travaux



👁 Enquêtes



👁 Wiki



👁 Notes personnelles



## Production



👁 Description de cours



👁 Documents



👁 Parcours



👁 Liens



👁 Exercices



👁 Annonces



👁 Cahier de notes



👁 Glossaire



👁 Présences



👁 Progression du cours

## Interaction



👁 Agenda



👁 Forum



👁 Partage de documents



👁 Utilisateurs



👁 Groupes



👁 Chat



👁 Travaux



👁 Enquêtes



👁 Wiki



👁 Notes personnelles



# Créer des utilisateurs

---

## CHAMILO LMS TP 1

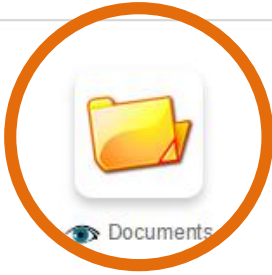
<https://chamilo-lms.com/formation-chamilo/hello>



## Production



👁 Description de cours




👁 Documents



👁 Parcours



👁 Liens



👁 Exercices



👁 Annonces



👁 Cahier de notes



👁 Glossaire



👁 Présences



👁 Progression du cours

## Interaction



👁 Agenda



👁 Forum



👁 Partage de documents



👁 Utilisateurs



👁 Groupes



👁 Chat



👁 Travaux



👁 Enquêtes



👁 Wiki



👁 Notes personnelles



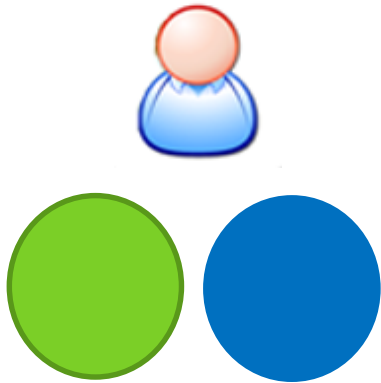
# Créer des utilisateurs




---

## CHAMILO LMS TP 2



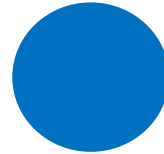

<https://chamilo-lms.com/formation-chamilo/hello>





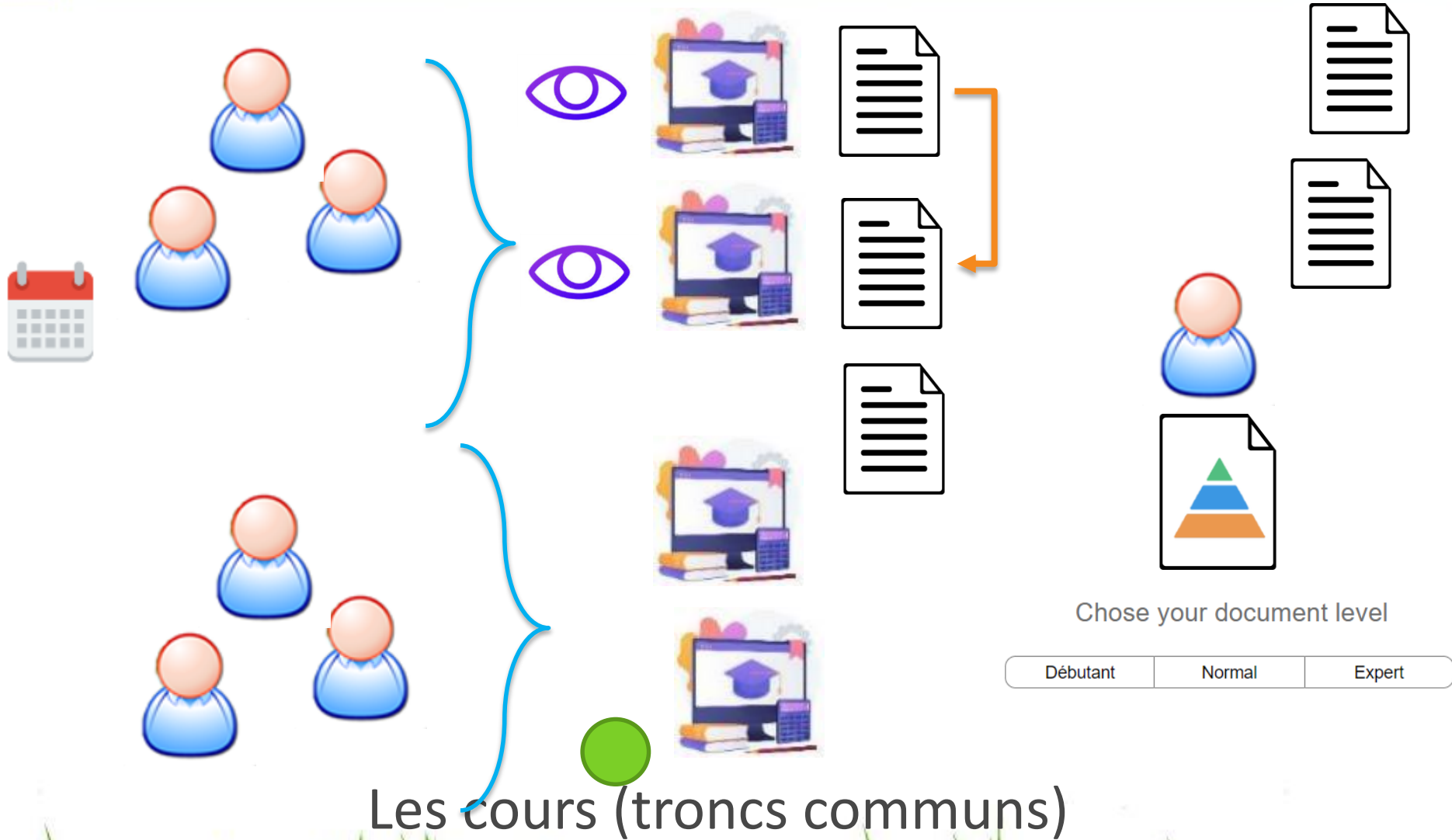

- Utilisateurs
- Cours 
  - Les parcours
  - Les outils
- Sessions  

[https://docs.chamilo.org/v/1.11.x-fr/guide-administrateur/administration/administrer\\_les\\_utilisateurs](https://docs.chamilo.org/v/1.11.x-fr/guide-administrateur/administration/administrer_les_utilisateurs)

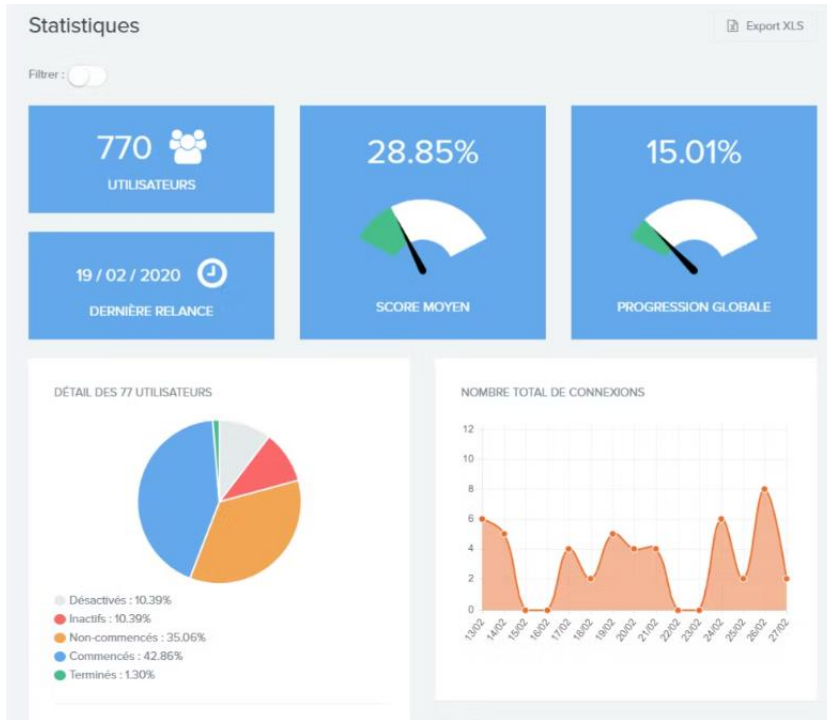


Les cours (troncs communs)









- Statistiques par formation
- Statistiques par session de formation
- Statistiques par compétences
- Statistiques globales
- Génération de certificats

# Le 4 étapes d'une formation réussie



En amont de la formation

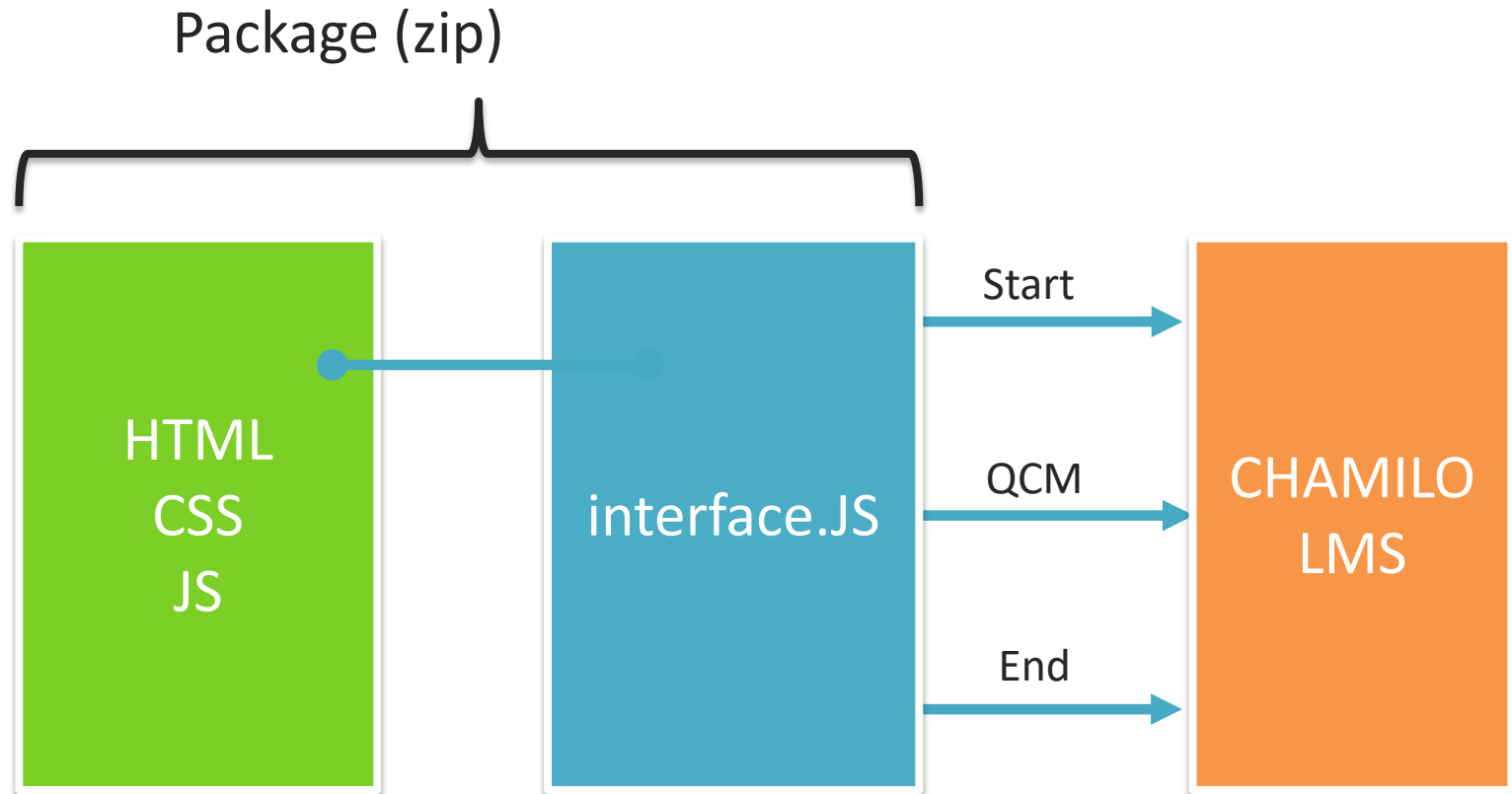
Fabriquer la formation

Diffuser la formation

Après la formation



# CHAMILO SCORM



SCORM / LMI = interopérabilités

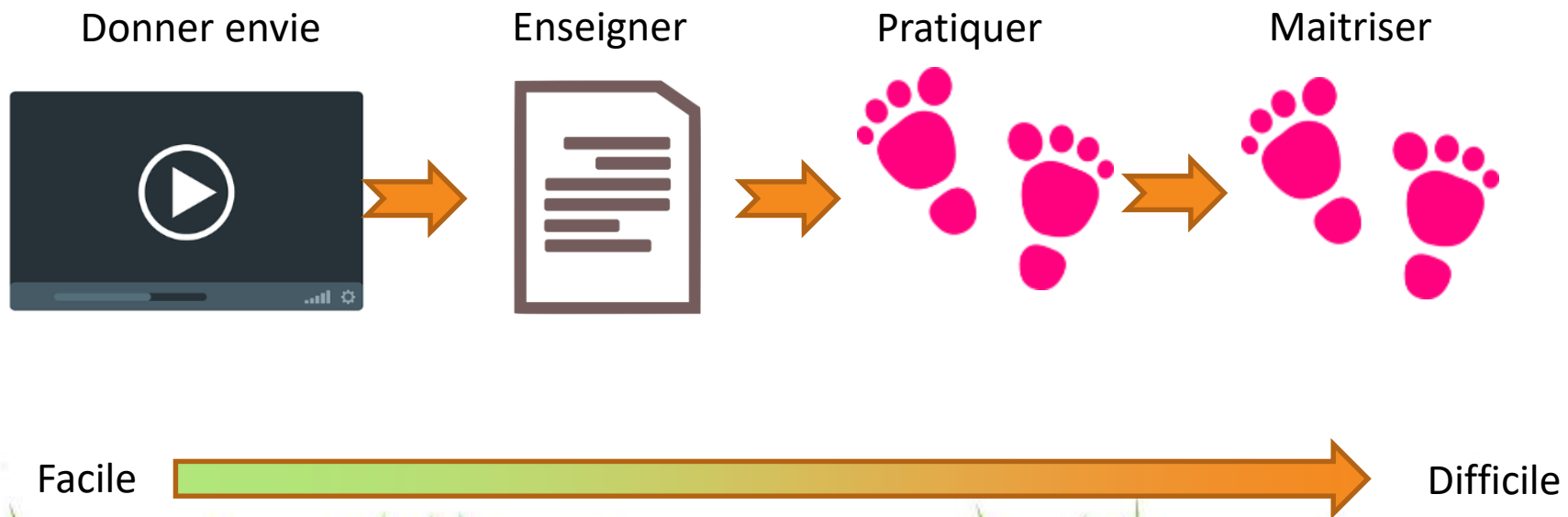
# TTPM

Tease => Donner envie

Teach => Enseigner

Practice => Pratiquer

Master => Maitriser



# Pour l'animateur

- **Inscriptions** : Les formateurs peuvent inscrire les apprenants manuellement ou autoriser l'auto-inscription.
- **Suivi /Score** : le formateur peut visualiser le temps moyen passé dans le cours, la progression moyenne des apprenants, le score moyen, les scores aux tests, les messages et les travaux par apprenants.
- **Attestations** : impression

